

(หนึ่งเดือน โดยปกติ)

กรมส่งเสริมการค้าระหว่างประเทศ กระทรวงพาณิชย์

นางสาว... (นางสาว...)

นางสาว... (นางสาว...)

(รัฐมนตรีช่วยว่าการ)

นางสาว...

(ผู้อำนวยการศูนย์ส่งเสริมการค้าระหว่างประเทศ)

นางสาว...

ไปต่อของ...

ชื่อผู้ขาย

(รายละเอียดของสินค้า)

รวมทั้งสิ้น	1,175,500.00 บาท
งบขายจ่ายคืน	-
งบเงินอุดหนุน	-
งบลงทุน	-
งบดำเนินงาน	1,175,500.00 บาท
งบบุคลากร	-

วันที่ 2 พฤษภาคม 2565

นางสาว... (นางสาว...)

ชื่อผู้ซื้อ

นางสาว... (นางสาว...)

ชื่อผู้ขาย

นางสาว... (นางสาว...)

นางสาว... (นางสาว...)

วันที่ 8 สิงหาคม 2565

นางสาว... (นางสาว...)




นางสาว... (นางสาว...)



การโอนเปลี่ยนแปลงเงินจัดสรรงบประมาณรายจ่าย ประจำปีงบประมาณ พ.ศ.2564

สำนักงานเขตพื้นที่การศึกษาประถมศึกษาปัตตานี เขต 2

ประจำวันที่ 8 สิงหาคม 2565

เลขที่ บง	คว.	รายการ	ประเภทงบ	จำนวนเงิน	เจ้าของ/ผู้เกี่ยวข้อง	ลงนาม	วตป.
2917	02.08.2022	ค่าเช่าใช้บริการอินเทอร์เน็ต ประจำปี งบม. 2565 ระยะเวลา 5 เดือน (พ.ค.65-ก.ย.65)	งบดำเนินงาน	1,175,500.00	บัญชี		
					ตรวจสอบฯ		8 ส.ค. 65
					แผนฯ		9 ส.ค. 65
					พิมพ์พรรณ		15 ส.ค. 65
		รวมทั้งสิ้น		1,175,500.00			

รายงานแสดงยอดงบประมาณตามหน่วยรับงบประมาณ NFMAS5 (งบประมาณ)

ปีงบประมาณ	เลขที่เอกสาร	Lot/Item	งบ.	ปี.	แหล่งของเงิน	รหัสงบประมาณ	วันที่ขึ้นรายการอาหาร	รหัสพื้นที่	รายการผูกพัน	หน่วยรับงบประมาณ	จำนวนเงิน
2565	2000330994	82	TR	GEN	6511200	20004360002002000000	11/04/2565	P9400	5000	2000400228	189,360.00
2565	2000331638	18	TR	GEN	6511200	20004360002002000000	12/04/2565	P9400	5000	2000400228	13,000.00
2565	2000335172	7	TR	GEN	6511200	20004360002002000000	20/04/2565	P9400	5000	2000400228	6,000.00
2565	2000335174	78	TR	GEN	6511200	20004360002002000000	20/04/2565	P9400	5000	2000400228	3,000.00
2565	2000336752	84	TR	GEN	6511200	20004360002002000000	27/04/2565	P9400	5000	2000400228	12,500.00
2565	2000336875	84	TR	GEN	6511200	20004360002002000000	29/04/2565	P9400	5000	2000400228	552,600.00
2565	2000336887	46	TS	GEN	6511200	20004360002002000000	02/05/2565	P9400	5000	2000400228	-552,600.00
2565	2000336892	47	TR	GEN	6511200	20004360002002000000	02/05/2565	P9400	5000	2000400228	470,200.00
2565	2000340485	84	TR	GEN	6511200	20004360002002000000	18/05/2565	P9400	5000	2000400228	42,030.00
2565	2000340541	84	TR	GEN	6511200	20004360002002000000	20/05/2565	P9400	5000	2000400228	6,840.00
2565	2000340554	84	TR	GEN	6511200	20004360002002000000	20/05/2565	P9400	5000	2000400228	10,000.00
2565	2000340654	84	TR	GEN	6511200	20004360002002000000	27/05/2565	P9400	5000	2000400228	15,000.00
2565	2000340660	82	TR	GEN	6511200	20004360002002000000	27/05/2565	P9400	5000	2000400228	3,240.00
2565	2000344099	84	TR	GEN	6511200	20004360002002000000	10/06/2565	P9400	5000	2000400228	6,000.00
2565	2000344129	84	TR	GEN	6511200	20004360002002000000	13/06/2565	P9400	5000	2000400228	10,000.00
2565	2000346728	84	TR	GEN	6511200	20004360002002000000	24/06/2565	P9400	5000	2000400228	5,000.00
2565	2000347245	26	TR	GEN	6511200	20004360002002000000	04/07/2565	P9400	5000	2000400228	1,456,000.00
2565	2000347958	62	TR	GEN	6511200	20004360002002000000	08/07/2565	P9400	5000	2000400228	500,000.00
2565	2000348187	24	TR	GEN	6511200	20004360002002000000	20/07/2565	P9400	5000	2000400228	20,000.00
2565	2000349018	84	TR	GEN	6511200	20004360002002000000	22/07/2565	P9400	5000	2000400228	308,700.00
2565	2000352854	82	TR	GEN	6511200	20004360002002000000	26/07/2565	P9400	5000	2000400228	9,360.00
2565	2000353295	84	TR	GEN	6511200	20004360002002000000	08/08/2565	P9400	5000	2000400228	1,175,500.00
2565	900000010	2399	EN	GEN	6511200	20004360002002000000	01/04/2565	P9400	5000	2000400228	4,752,754.31









ร	หน่วย	รหัส	รหัส	รหัส	จำนวนเงิน
	หน่วย 1	P8600	2000400185		1,184,000
	หน่วย 2	P8600	2000400187		1,189,000
68	หน่วย, งบอุดหนุน				
	หน่วย 1	P8500	2000400157		914,000
69	หน่วย, งบอุดหนุน				
	หน่วย 1	P8200	2000400148		1,330,000
70	หน่วย, งบอุดหนุน				
	หน่วย 1	P9000	2000400373		1,259,500
	หน่วย 2	P9000	2000400375		1,331,000
	หน่วย 3	P9000	2000400377		2,008,000
71	หน่วย, งบอุดหนุน				
	หน่วย 1	P9300	2000400151		1,047,500
	หน่วย 2	P9300	2000400509		1,148,500
72	หน่วย, งบอุดหนุน				
	หน่วย 1	P9200	2000400189		1,228,500
	หน่วย 2	P9200	2000400191		1,340,500
73	หน่วย, งบอุดหนุน				
	หน่วย 1	P9100	2000400159		1,559,500
74	หน่วย, งบอุดหนุน				
	หน่วย 1	P9500	2000400263		1,128,500
	หน่วย 2	P9500	2000400266		827,000
	หน่วย 3	P9500	2000400497		404,000
75	หน่วย, งบอุดหนุน				
	หน่วย 1	P9600	2000400210		1,658,500
	หน่วย 2	P9600	2000400212		1,416,500
	หน่วย 3	P9600	2000400499		1,002,500
76	หน่วย, งบอุดหนุน				
	หน่วย 1	P9400	2000400226		1,486,000
	หน่วย 2	P9400	2000400228		1,175,500
	หน่วย 3	P9400	2000400498		715,000
77	หน่วย, งบอุดหนุน				
	หน่วย 1	P1000	2000400132		773,500
<b>รวม</b>					<b>256,353,750</b>



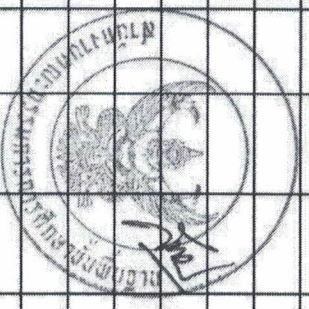




สรุปบัญชีโครงสร้างประมาณค่าค่าใช้จ่ายการศึกษาชั้นมัธยมศึกษา

ประจำปีงบประมาณ พ.ศ. 2565 ระยะเวลา 5 เดือน (เดือนพฤษภาคม - เดือนกันยายน 2565)

ที่	สำนักงาน	โรงเรียน					ห้องเรียนสาขา					รวม	
		จำนวน	ต่อเดือน	5 เดือน	จำนวน	ต่อเดือน	5 เดือน	จำนวน	ต่อเดือน	5 เดือน	จำนวน	ต่อเดือน	5 เดือน
รวมทั้งสิ้น		29,125	59,450,390	297,251,950	323	1,840,175	10,230,750	86	197,510	987,550	29,534	61,488,075	308,470,250
1	สพป.กระบี่	203	412,890	2,064,450	1	7,500	37,500				204	420,390	2,101,950
2	สพป.กรุงเทพมหานคร	37	147,200	736,000	1	7,500	37,500				38	154,700	773,500
3	สพป.กาญจนบุรี เขต 1	136	259,200	1,296,000	1	7,500	37,500				137	266,700	1,333,500
4	สพป.กาญจนบุรี เขต 2	100	192,800	964,000	1	7,500	37,500				101	200,300	1,001,500
5	สพป.กาญจนบุรี เขต 3	80	211,770	1,058,850	1	7,500	37,500	7	9,520	47,600	88	228,790	1,143,950
6	สพป.กาญจนบุรี เขต 4	91	181,100	905,500	1	7,500	37,500				92	188,600	943,000
7	สพป.กาฬสินธุ์ เขต 1	171	279,100	1,395,500	1	7,500	37,500				172	286,600	1,433,000
8	สพป.กาฬสินธุ์ เขต 2	165	267,600	1,338,000	1	7,500	37,500				166	275,100	1,375,500
9	สพป.กาฬสินธุ์ เขต 3	196	333,500	1,667,500	1	7,500	37,500				197	341,000	1,705,000
10	สพป.กำแพงเพชร เขต 1	203	353,700	1,768,500	1	7,500	37,500				204	361,200	1,806,000
11	สพป.กำแพงเพชร เขต 2	178	291,500	1,457,500	1	7,500	37,500				179	299,000	1,495,000
12	สพป.ขอนแก่น เขต 1	151	264,200	1,321,000	1	7,500	37,500				152	271,700	1,358,500
13	สพป.ขอนแก่น เขต 2	207	323,900	1,619,500	1	7,500	37,500				208	331,400	1,657,000
14	สพป.ขอนแก่น เขต 3	174	266,100	1,330,500	1	7,500	37,500				175	273,600	1,368,000
15	สพป.ขอนแก่น เขต 4	175	285,600	1,428,000	1	7,500	37,500				176	293,100	1,465,500
16	สพป.ขอนแก่น เขต 5	253	427,300	2,136,500	1	7,500	37,500				254	434,800	2,174,000
17	สพป.จันทบุรี เขต 1	80	168,000	840,000	1	7,500	37,500				81	175,500	877,500
18	สพป.จันทบุรี เขต 2	106	229,700	1,148,500	1	7,500	37,500				107	237,200	1,186,000
19	สพป.ฉะเชิงเทรา เขต 1	138	286,600	1,433,000	1	7,500	37,500				139	294,100	1,470,500
20	สพป.ฉะเชิงเทรา เขต 2	145	285,900	1,429,500	1	7,500	37,500				146	293,400	1,467,000



ที่	สำนักงาน	โรงเรียน			สพป. สพม. และศูนย์การศึกษาพิเศษ			ห้องเรียนสาขา			รวม		
		จำนวน	ต่อเดือน	5 เดือน	จำนวน	ต่อเดือน	5 เดือน	จำนวน	ต่อเดือน	5 เดือน	จำนวน	ต่อเดือน	5 เดือน
67	สพป.นราธิวาส เขต 2	117	275,800	1,379,000	1	7,500	37,500				118	283,300	1,416,500
68	สพป.นราธิวาส เขต 3	75	193,000	965,000	1	7,500	37,500				76	200,500	1,002,500
69	สพป.น่าน เขต 1	163	263,300	1,316,500	1	7,500	37,500				164	270,800	1,354,000
70	สพป.น่าน เขต 2	143	241,500	1,207,500	1	7,500	37,500	3	4,500	22,500	147	253,500	1,267,500
71	สพป.นิงกาฬ	210	422,400	2,112,000	1	7,500	37,500				211	429,900	2,149,500
72	สพป.บุรีรัมย์ เขต 1	201	381,400	1,907,000	1	7,500	37,500				202	388,900	1,944,500
73	สพป.บุรีรัมย์ เขต 2	229	446,700	2,233,500	1	7,500	37,500				230	454,200	2,271,000
74	สพป.บุรีรัมย์ เขต 3	214	429,400	2,147,000	1	7,500	37,500				215	436,900	2,184,500
75	สพป.บุรีรัมย์ เขต 4	191	334,600	1,673,000	1	7,500	37,500				192	342,100	1,710,500
76	สพป.พหนองหาน เขต 1	102	288,700	1,443,500	1	7,500	37,500				103	296,200	1,481,000
77	สพป.พหนองหาน เขต 2	67	194,800	974,000	1	7,500	37,500				68	202,300	1,011,500
78	สพป.ประจวบคีรีขันธ์ เขต 1	118	241,800	1,209,000	1	7,500	37,500				119	249,300	1,246,500
79	สพป.ประจวบคีรีขันธ์ เขต 2	89	195,000	975,000	1	7,500	37,500				90	202,500	1,012,500
80	สพป.ปราจีนบุรี เขต 1	114	221,500	1,107,500	1	7,500	37,500				115	229,000	1,145,000
81	สพป.ปราจีนบุรี เขต 2	113	204,600	1,023,000	1	7,500	37,500				114	212,100	1,060,500
82	สพป.ปัตตานี เขต 1	136	289,700	1,448,500	1	7,500	37,500				137	297,200	1,486,000
83	สพป.ปัตตานี เขต 2	115	227,600	1,138,000	1	7,500	37,500				116	235,100	1,175,500
84	สพป.ปัตตานี เขต 3	67	135,500	677,500	1	7,500	37,500				68	143,000	715,000
85	สพป.พระนครศรีอยุธยา เขต 1	176	355,000	1,775,000	1	7,500	37,500				177	362,500	1,812,500
86	สพป.พระนครศรีอยุธยา เขต 2	158	293,700	1,468,500	1	7,500	37,500				159	301,200	1,506,000
87	สพป.พะเยา เขต 1	79	121,100	605,500	1	7,500	37,500				80	128,600	643,000
88	สพป.พะเยา เขต 2	125	209,200	1,046,000	1	7,500	37,500				126	216,700	1,083,500
89	สพป.พังงา	134	258,500	1,292,500	1	7,500	37,500				135	266,000	1,330,000

